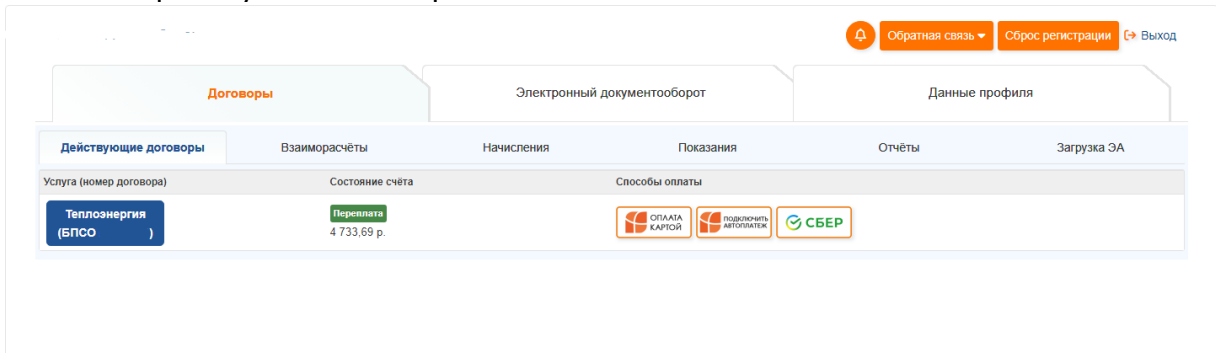


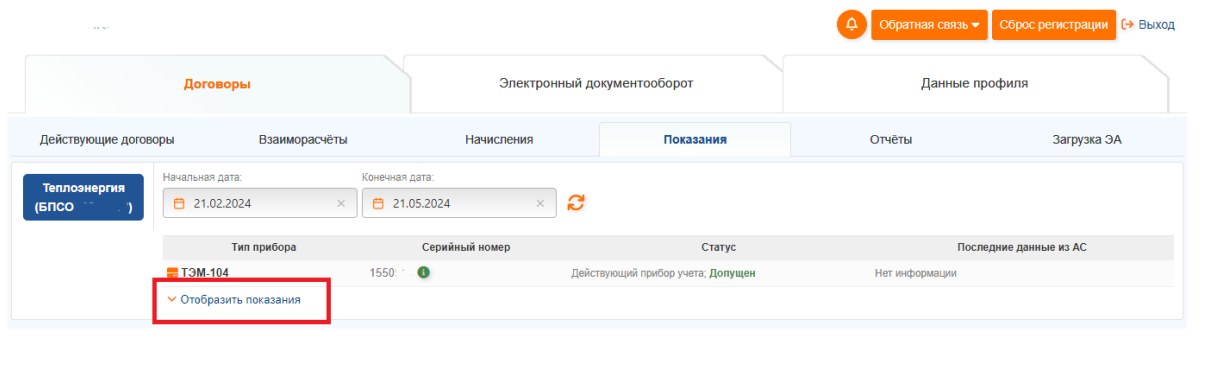
ООО «Иркутскэнерго» на официальном сайте запустило новый функционал, который позволяет пользователям передавать показания теплосчетчиков (не квартирных) через личный кабинет в формате электронного архива. Для формирования электронного архива, показания прибора необходимо считывать с помощью специальной программы «Архивный считыватель», инструкция по использованию программы можно скачать <https://sbyt.irkutskenergo.ru/qa/2920.html>

Для того, чтобы передать показания в формате электронного архива (ЭА), необходимо:

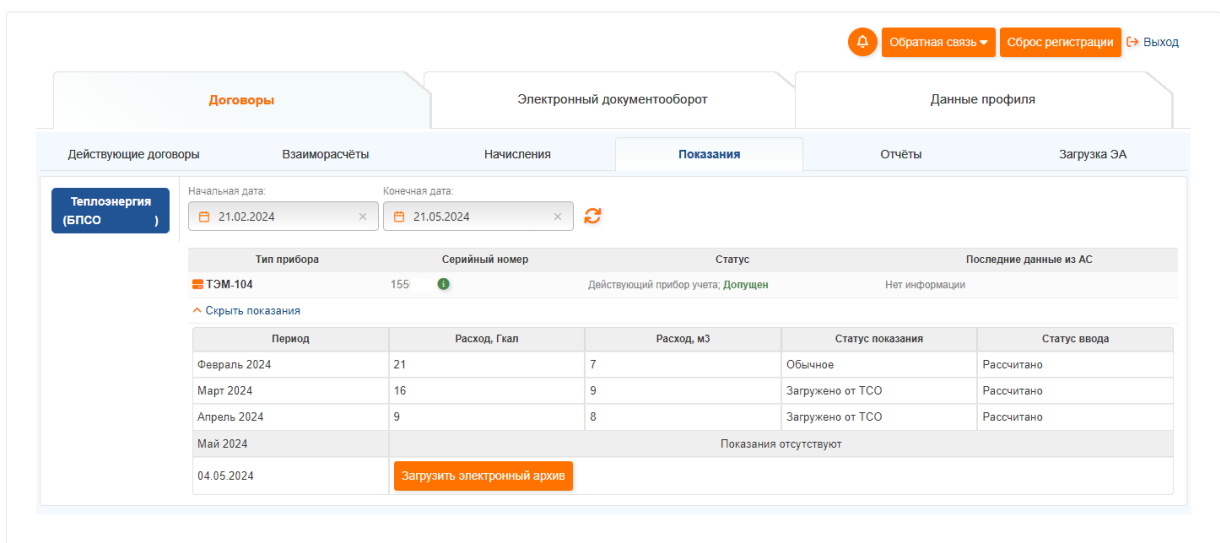
1. Войти личный кабинет на официальном сайте ООО «Иркутскэнерго»
2. Выбрать нужный договор



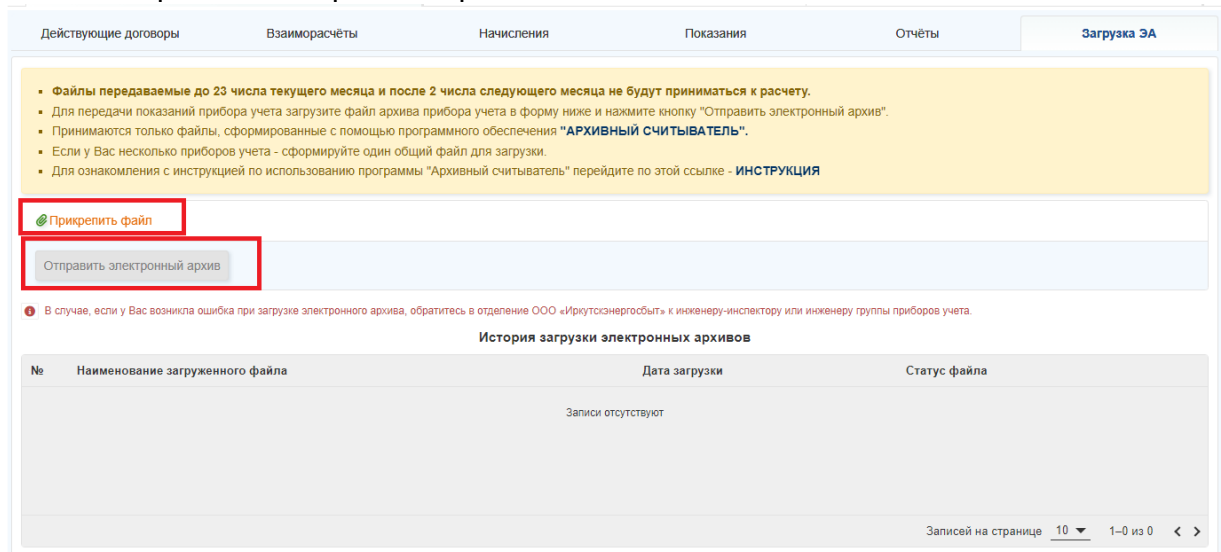
3. Перейти на вкладку «показания», на вкладке найти нужный прибор и нажать кнопку «отобразить показания»



4. Нажать кнопку «Загрузить электронный архив»



5. Прикрепить файл с помощью кнопки «Прикрепить файл» и нажать кнопку «отправить электронный архив»



Действующие договоры Взаиморасчёты Начисления Показания Отчёты **Загрузка ЭА**

- Файлы передаваемые до 23 числа текущего месяца и после 2 числа следующего месяца не будут приниматься к расчету.
- Для передачи показаний прибора учета загрузите файл архива прибора учета в форму ниже и нажмите кнопку "Отправить электронный архив".
- Принимаются только файлы, сформированные с помощью программного обеспечения "АРХИВНЫЙ СЧИТЫВАТЕЛЬ".
- Если у Вас несколько приборов учета - сформируйте один общий файл для загрузки.
- Для ознакомления с инструкцией по использованию программы "Архивный считыватель" перейдите по этой ссылке - [ИНСТРУКЦИЯ](#)

Прикрепить файл

Отправить электронный архив

В случае, если у Вас возникла ошибка при загрузке электронного архива, обратитесь в отделение ООО «Иркутскэнергосбыт» к инженеру-инспектору или инженеру группы приборов учета.

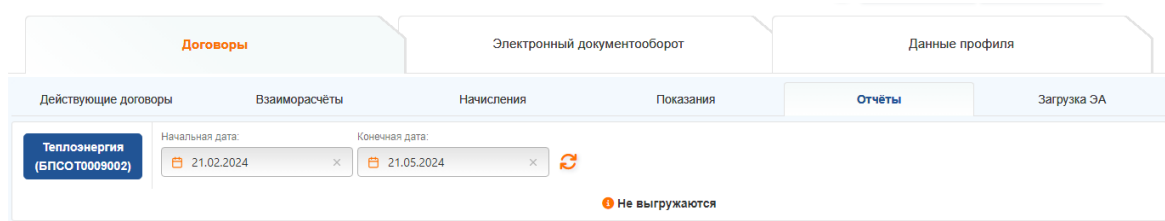
История загрузки электронных архивов

№	Наименование загруженного файла	Дата загрузки	Статус файла
Записи отсутствуют			

Записей на странице 10 1-0 из 0 < >

В таблице отобразится запись о переданном файле и статус его обработки. Во вкладке «Показания» после передачи файла отобразится дата последних данных, переданных через ЭА. В случае ошибки необходимо обратиться в отделение ООО «Иркутскэнергосбыт».

6. Во вкладке «отчеты» после проведения расчетов за потребленные энергоресурсы (в первой декаде месяца, следующего за отчетным) можно сформировать справки о теплотреблении, предварительно выбрав нужный период.



Договоры Электронный документооборот Данные профиля

Действующие договоры Взаиморасчёты Начисления Показания **Отчёты** Загрузка ЭА

Теплоэнергия (БПС0Т0009002)

Начальная дата: 21.02.2024 ×

Конечная дата: 21.05.2024 × ↻

Не выгружаются